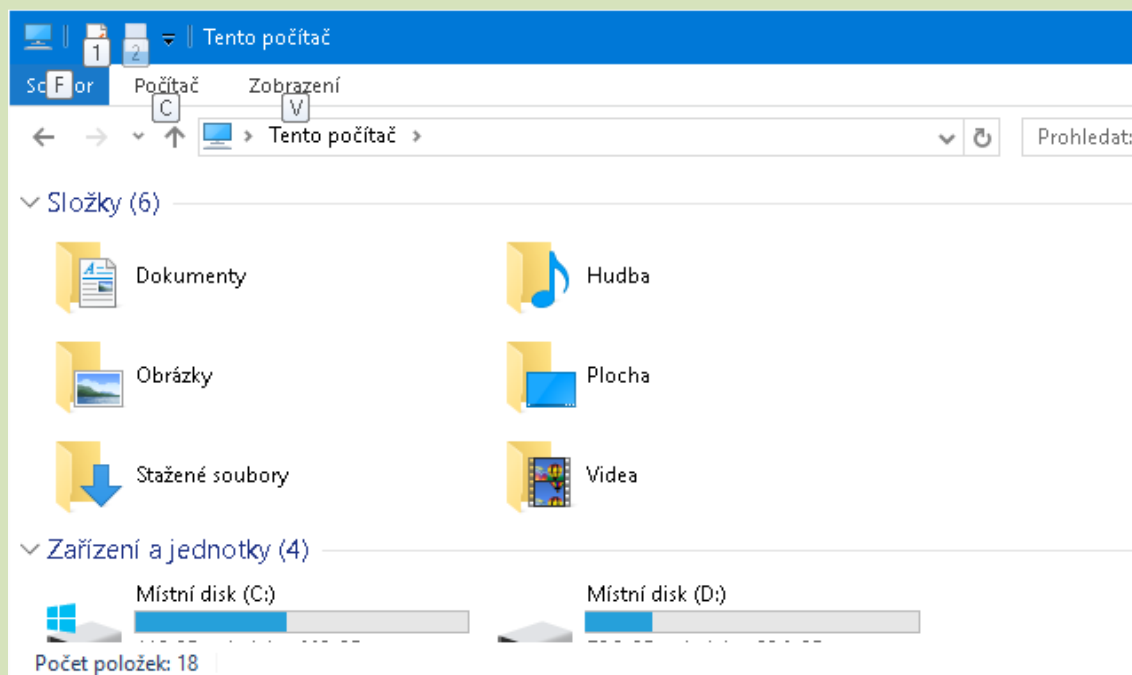
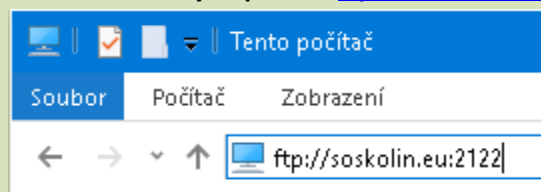


# Přístup na studijní a vlastní disk z internetu

- 1) Pro připojení můžeme použít nějakého z klientů FTP, ale postačí obyčejný průzkumník souborů.
- 2) Otevřeme **Průzkumníka souborů**

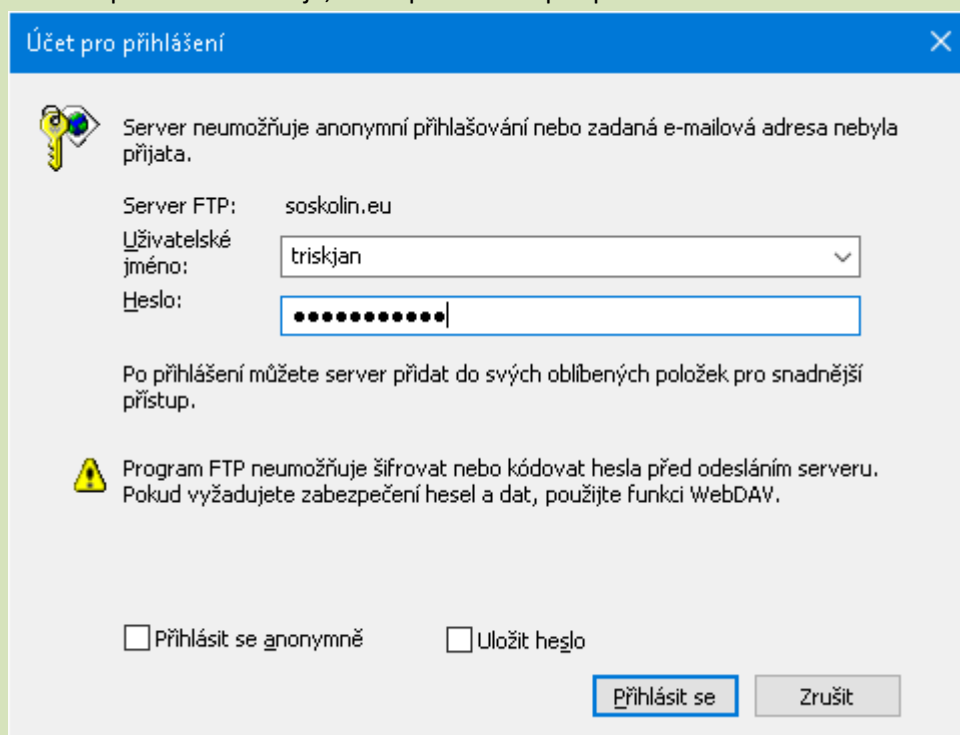


- 3) Do řádku adresy napíšeme <ftp://sokolin.eu:2122>, můžeme také použít <ftp://37.77.225.9:2122>



Povrdíme **enter**

- 4) Zadáme přihlašovací údaje, které používáme pro přihlášení do školního PC



- 5) Se soubory a složkami lze parcovat stejně jako se soubory na disku.  
Je nutné si uvědomit, že rychlost práce je ovlivněna rychlostí vašeho internetu.