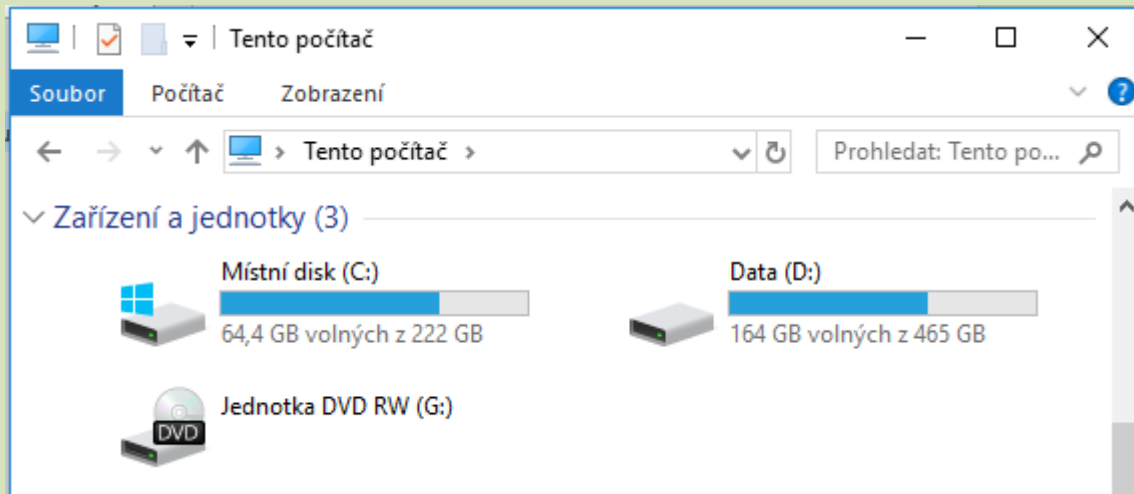
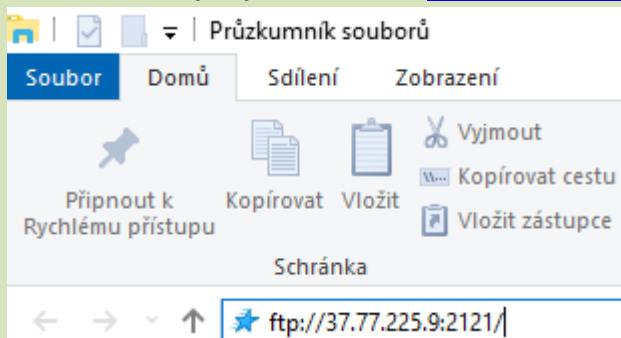


Přístup na vlastní disk z internetu

- 1) Pro připojení můžeme použít nějakého z klientů FTP, ale postačí obyčejný průzkumník souborů.
- 2) Otevřeme **Průzkumník souborů**

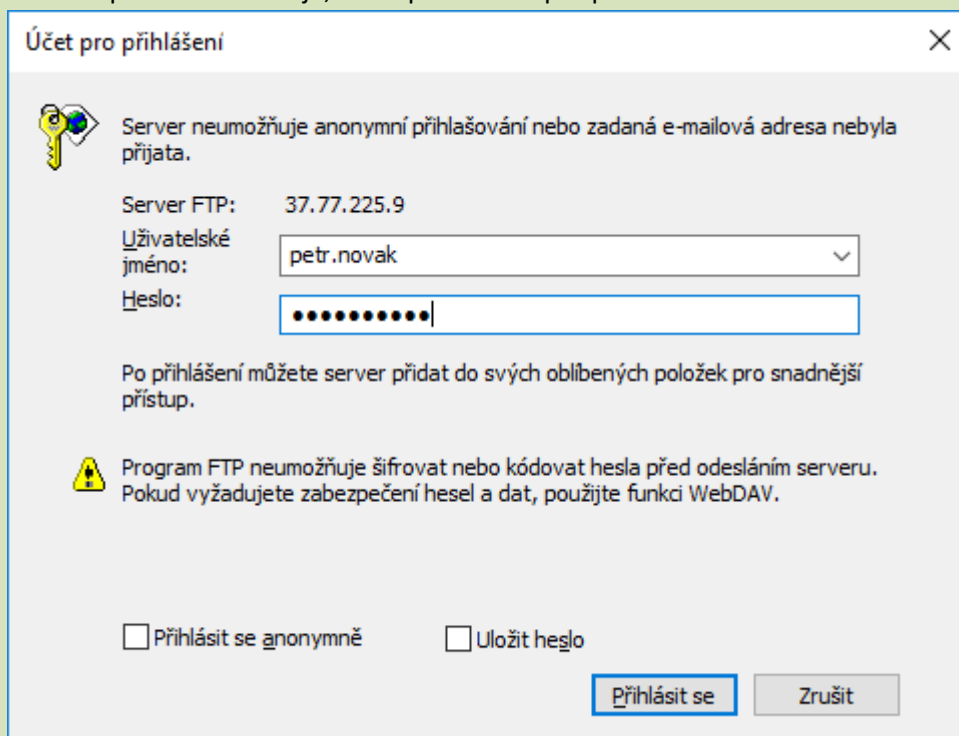


- 3) Do řádku adresy napíšeme adresu <ftp://37.77.225.9:2121>



Potvrdíme **enter**

- 4) Zadáme přihlašovací údaje, které používáme pro přihlášení do školního PC



- 5) Se soubory a složkami lze pracovat stejně jako se soubory na disku.
Je nutné si uvědomit, že rychlost práce je ovlivněna rychlostí vašeho internetového připojení.